

Es ist sehr wichtig, dass Sie immer kurz vor Ihrem Berufsschultag nochmals den Plan prüfen. Räume oder Zeiten können sich ändern.

Wie kann ich meinen persönlichen Stundenplan einsehen?

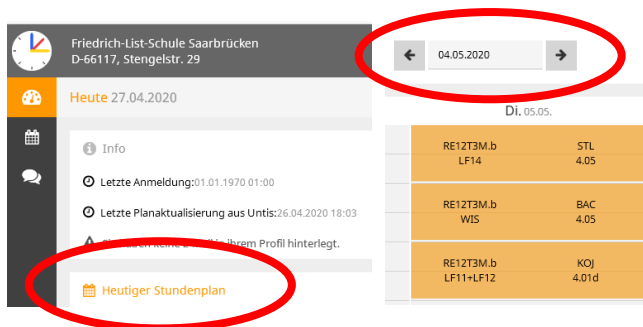
Schritt 1: Rufen Sie die Website **kbbz1.de/plan** auf

Schritt 2: Geben Sie Ihren Benutzernamen ein. Dieser besteht nur aus Kleinbuchstaben und hat die Form **vorname.nachname**.
Heißen Sie z. B. Dennis Klemp, ist Ihr Benutzername dennis.klemp

Schritt 3: Geben Sie Ihr Passwort ein. Das Passwort ist Ihr Geburtsdatum rückwärts in der Form **JJJJMMTT**. Sind Sie z. B. am 14.03.1999 geboren, geben Sie 19990314 ein.


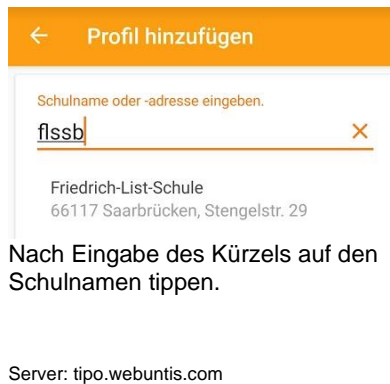
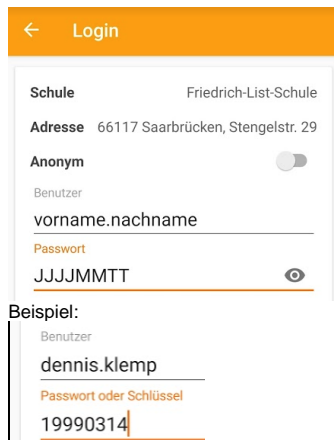
Enthält Ihr Name Umlaute oder Sonderzeichen oder haben Sie einen Doppelnamen, dann lesen Sie bitte weiter unten unter der Überschrift „Sonderfälle beim Benutzernamen“ weiter.

Schritt 4: Klicken Sie auf den Link „Heutiger Stundenplan“ und stellen Sie anschließend das korrekte Datum ein. Ihre Stundenpläne sind für drei Wochen im Voraus freigeschaltet.



Gibt es auch eine App?

Ja. Ihr Plan ist über die App **Untis Mobile** einsehbar. Das Kürzel der Schule ist flssb.

Schritt 1	Schritt 2	Schritt 3
 <p>Herzlich willkommen in UntisMobile v4.4.2</p> <p>PROFIL HINZUFÜGEN</p> <p>Fügen Sie ein Profil hinzu, um mit Untis zu arbeiten.</p>	 <p>Profil hinzufügen</p> <p>Schulname oder -adresse eingeben.</p> <p>flssb</p> <p>Friedrich-List-Schule 66117 Saarbrücken, Stengelstr. 29</p> <p>Nach Eingabe des Kürzels auf den Schulnamen tippen.</p> <p>Server: tipo.webuntis.com</p>	 <p>Login</p> <p>Schule Friedrich-List-Schule</p> <p>Adresse 66117 Saarbrücken, Stengelstr. 29</p> <p>Anonym <input type="checkbox"/></p> <p>Benutzer vorname.nachname</p> <p>Passwort JJJJMMTT</p> <p>Beispiel:</p> <p>Benutzer dennis.klemp</p> <p>Passwort oder Schlüssel 19990314</p>

Sonderfälle beim Benutzernamen

Wir verwenden zur Erstellung Ihres Benutzernamens den vollständigen Namen, den Sie bei Ihrer Anmeldung angegeben haben. Bei der Umwandlung müssen Vereinfachungsregeln angewandt werden.

Beachten Sie, dass manchmal der vollständige Name (z. B. Dennis-Dieter) vom Rufnamen (z. B. Dennis) abweicht.

Hier die Vereinfachungsregeln mit Beispielen:

Regel	Name	Benutzername
Sonderzeichen werden in <u>einfache</u> Zeichen umgewandelt – Ausnahme „ß“ (aus ä wird a, aus é wird e, aus ß wird ss)	Dennis Klämp	dennis.klamp (nicht klaemp)
	Denniş Klémp	dennis.klemp
	Dennis Kleß	dennis.kless
Apostrophe werden entfernt	Dennis O`Klemp	dennis.oklemp
Leerzeichen und Bindestriche in Doppelnamen werden entfernt, bei mehreren durch Leerzeichen getrennten Vornamen wird nur der erste Name genommen	Dennis Klemp-Thielen	dennis.klempthielen
	Dennis von Klemp	dennis.vonklemp
	Dennis-Dieter Klemp	dennisdieter.klemp
	Dennis Dieter Klemp	dennis.klemp

Sollte ein Benutzername schon vergeben sein, wird an den Nachnamen eine 1 angehängt (ggfs. auch eine 2 oder 3). Aus dennis.klemp wird dann dennis.klemp1.

Wo erhalte ich Hilfe, wenn die Anmeldung nicht funktioniert?

Sollte aufgrund eines Fehlers bei der Datenerfassung Ihr Geburtsdatum nicht eingetragen sein, wurde Ihr Passwort auf 20000101 gesetzt. Wenn auch das nicht hilft (z. B. weil Ihr Geburtsdatum falsch eingetragen ist) und Sie alle obenstehenden Hinweise beachtet haben, wenden Sie sich bitte unter Angabe des verwendeten Benutzernamens und Kennwortes an Ihre Klassenlehrkraft.

QR-Codes für das Smartphone

Webbrowser	App im Google PlayStore	App im Apple AppStore